



Liebe Eltern,

Lünen, 10.5.2021


das Schulministerium von NRW hat beschlossen, dass sich jedes Schulkind in der Schule mit einem **Lolli-Test** testet. Der Lolli Test wird **2x in der Woche** in der Schule durchgeführt. Jedes Kind testet sich selbst:



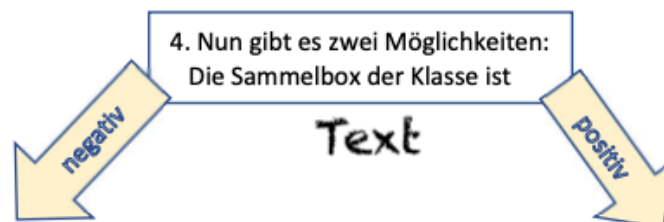
1. Alle Kinder lutschen 30 Sekunden lang an einem Teststäbchen.



2. Die Lehrerin sammelt alle Stäbchen in einer Sammelbox.



3. Die Sammelbox wird in einem Labor untersucht.



Alle Lolli-Stäbchen der Klasse sind negativ:
Die ganze Klasse darf in die Schule.



Ein oder auch mehrere Lolli-Stäbchen sind positiv:
Die Schule ruft die Eltern **am nächsten Morgen zwischen 7 Uhr und 7.30 Uhr** an.

Alle Kinder der Klasse machen dann sofort zu Hause noch einmal einen Lolli-Test. Diesen Test bekommen Sie von der Schule.



Die Eltern bringen den Test **bis 8.30 Uhr** zur Schule. Von der Schule aus kommt er ins Labor.




Bis das Test-Ergebnis feststeht, bleibt Ihr Kind zu Hause.



Bitte nutzen Sie den Lutscher-Test nur, wenn Sie von der Schule angerufen wurden!

So funktioniert der Test:

- Ihr Kind lutscht 30 Sekunden am Teststäbchen.
- Stecken Sie das Teststäbchen in das Plastikröhrchen!
- Stecken Sie das Plastikröhrchen in die Plastiktüte!



- Bringen Sie die Plastiktüte **bis 8.30 Uhr** an den vorderen Eingang der Schule!



- Ihr Kind muss zu Hause bleiben, bis das Ergebnis vom Labor da ist.



Registrieren des Tests im Internet:

- Wenn Sie wieder zu Hause sind, müssen Sie den Test registrieren. **Scannen** Sie dafür den **QR-Code**, den Sie mit dem Test bekommen haben, mit Ihrem Handy oder mit dem Tablet! Das geht meist mit der Foto-Funktion oder mit einer QR-Code-App.



- Auf der Internetseite, die sich dann öffnet, müssen Sie **die Daten Ihres Kindes** eingeben.

AGB & DATENSCHUTZ

Ich bin mit den AGB einverstanden.*

* Pflichtfelder

Daten absenden

Nun müssen Sie noch den **AGB zustimmen** und **absenden**.

Um das Testergebnis im Internet zu erfragen, brauchen Sie wieder den Barcode:

- **Scannen Sie den Barcode** wieder mit Ihrem Handy oder Tablet ein!
- Klicken Sie nun auf „**Schnellbefund ansehen**“!



**Willkommen im
Onlinebefunde-Portal**



- Wenn das Ergebnis noch nicht da ist, versuchen Sie es später noch einmal!

