




Dragi părinți,

Lünen, 10.5.2021

Ministerul școlii din Renania de Nord-Westfalia a decis că testele lollipop vor fi efectuate la școală.


Testul lollipop se face de două ori pe săptămână la școală. Fiecare copil este testat:



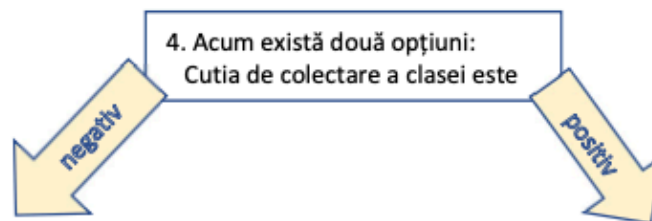
1. Toți copiii aspiră un tampon de bumbac timp de 30 de secunde.



2. Profesorul colectează toate tamponurile de bumbac într-o cutie de colectare.



3. Cutia de colectare este examinată într-un laborator.



Toate acadele din clasă sunt negative. Toată clasa are voie să meargă la școală.



Una sau mai multe acadele sunt pozitive. Școala sună părinții între orele 7:00 și 7:30.


Toți copiii din clasă trebuie să ia apoi un test de acadea acasă. Școala oferă tuturor familiilor un test.



Părinții aduc testul la școală la 8:30 dimineața. Testul este adus de la școală la laborator.



Copilul dvs. va rămâne acasă până când se cunoaște rezultatul testului.



Vă rugăm să utilizați testul lollipop numai atunci când școala sună!

Cum funcționează testul:

- Copilul dumneavoastră va sugă bara de testare timp de 30 de secunde.
- Puneți bățul în tubul de plastic!
- Introduceți tubul de plastic în punga de plastic!



- Aduceți punga de plastic la intrarea școlii până la 8:30 dimineața.



- Copilul dvs. va trebui să rămână acasă și să aștepte rezultatele de laborator.



Înregistrați testul pe Internet:

- Trebuie să vă înregistrați pentru test la întoarcerea acasă. Pentru a face acest lucru, scanați codul QR pe care l-ați primit cu telefonul mobil sau tableta!
- Trebuie să introduceți detaliile copilului dvs. pe site-ul web care se deschide.



PERSONLICHE DATEN*

Nachname	Vorname
Geburtsdatum (YYYY-MM-DD)	
Straße / Hausnr.	
PLZ	Ort
Telefonnummer	
E-Mail-Adresse	
<input type="checkbox"/> <input type="checkbox"/> <input type="checkbox"/>	
Name der Schule und Klasse	
Kontaktinformationen	

Acum trebuie să acceptați și să trimiteți termenii și condițiile.

AGB & DATENSCHUTZ

Ich bin mit den AGB einverstanden.*

* Pflichtfelder

Pentru a obține rezultatele testului online, aveți nevoie din nou de codul de bare:

- Scanați din nou codul de bare cu telefonul mobil sau tableta!
- Acum faceți clic pe „Schnellbefund ansehen“!



- Dacă rezultatul nu este afișat încă, încercați din nou mai târziu!