

Sevgili ebeveynler,

Lünen, 10.5.2021



Kuzey Ren-Vestfalya'daki Eğitim Bakanlığı, okuldaki her öğrencinin lolipop testi yaptırmayı gerektiğine karar verdi. Bu test haftada iki kez okulda yapılır.



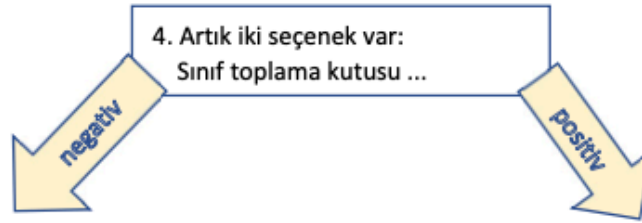
1. Bütün çocuklar 30 saniye boyunca ağzına bir test ve emer.



2. Öğretmen tüm yemek çubuklarını bir toplama kutusunda toplar.



3. Toplama kutusu laboratuvarında incelenir.



Sınıftaki tüm lolipoplar negatif. Tüm çocukların okula gitmesine izin verilir.



Bir veya daha fazla lolipop pozitif. Okul, ertesi sabah 7:00 - 7:30 saatleri arasında velileri arar.


Daha sonra sınıftaki tüm çocuklar evde lolipop testine girmek zorundadır. Okul testi tüm ailelere verir.



Ebeveynler testi sabah 8: 30'da okula getirir. Test okuldan laboratuvara getirilir.



Çocuğunuz test sonuçları bilinene kadar evde kalacaktır.




## Lütfen lolipop testini yalnızca okul sizi aradıysa kullanın!

### Test nasıl işliyor:

- Çocuğunuz plastik çubuğu 30 saniye ağzına çekecektir.
- Plastik çubuğu plastik boruya yerleştirin!
- Plastik tüpü plastik poşete koyun!



- Plastik poşeti sabah 8: 30'da okul girişine getirin.



- Çocuğunuzun laboratuvar sonuçları gelene kadar evde kalması gerekecek.



### Testi çevrimiçi olarak kaydedin:

- Eve vardığınızda testi kaydetmelisiniz. Bunu yapmak için, testle birlikte aldığınız QR kodunu tarayın cep telefonunuz veya tabletinizle! Bu genellikle fotoğraf işlevi veya bir QR kodu uygulamasıyla mümkündür.
- Açılan web sitesine çocuğunuzun bilgilerini girmeniz gerekecektir.



PERSÖNLICHE DATEN*	
Nachname	Vorname
Kalenderdatum (Tages-GJ)	
Strasse / Hausnr.	
PLZ	Ort
Telefonnummer	
E-Mail-Adresse	
<input type="radio"/> Weiblich <input type="radio"/> Männlich <input type="radio"/> Divers	
Hautfarbe (für Statistik und Analyse)	
Webbrowser (für Statistik und Analyse)	

AGB & DATENSCHUTZ
<input type="checkbox"/> Ich bin mit den AGB einverstanden.*
* Pflichtfelder
<input type="button" value="Daten absenden"/>

Şimdi hüküm ve koşulları kabul etmeli ve göndermelisiniz.

### Test sonuçlarınızı çevrimiçi olarak almak için barkoda tekrar ihtiyacınız olacak:

- Barkodu cep telefonunuz veya tabletinizle tekrar tarayın!
- Şimdi „Schnellbefund ansehen“ e tıklayın!



- Sonuç henüz görüntülenmiyorsa, daha sonra tekrar deneyin!